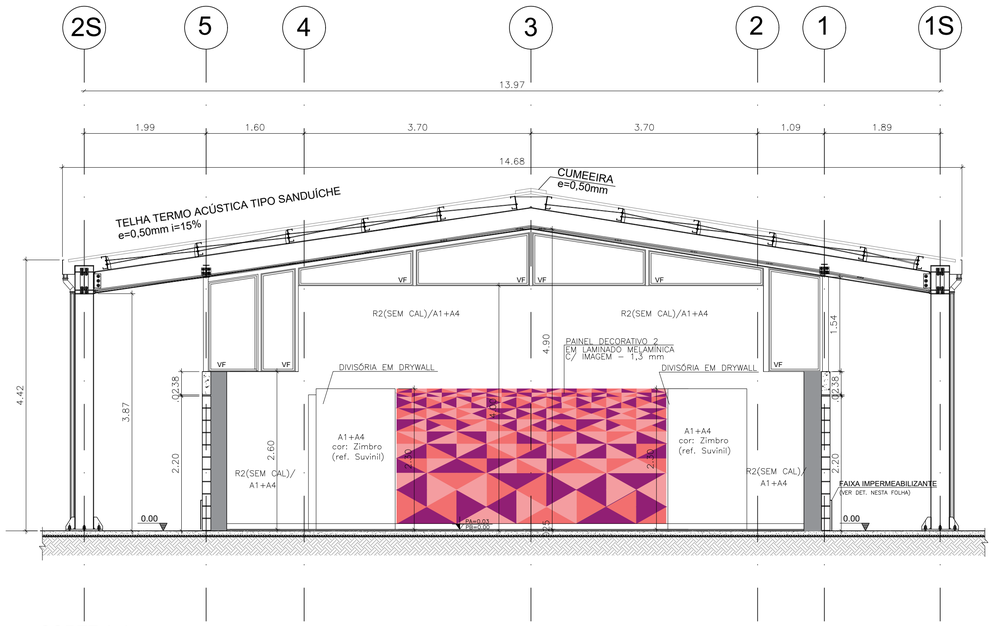

CORTE A-A

ESC.: 1:50

NOTA:
NAS PAREDES DOS PAINÉIS DECORATIVOS (SALÃO PRINCIPAL E ESPAÇO CULINÁRIO) NÃO UTILIZAR CAL.

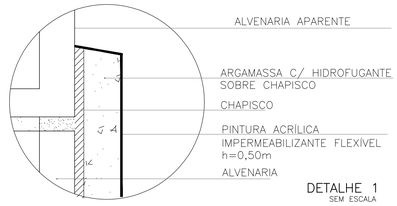

DETALHE 1
SEM ESCALA

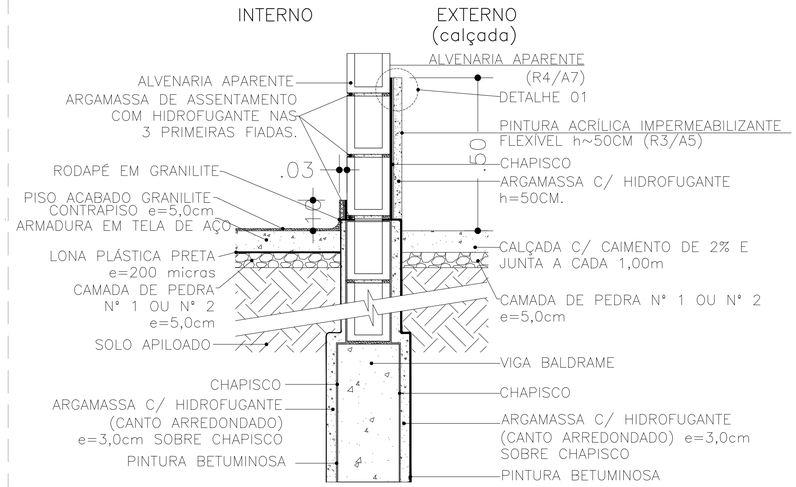

DETALHE FAIXA IMPERMEABILIZANTE DA FACHADA E IMPERMEABILIZAÇÃO FUNDAÇÃO

ESC. 1:10

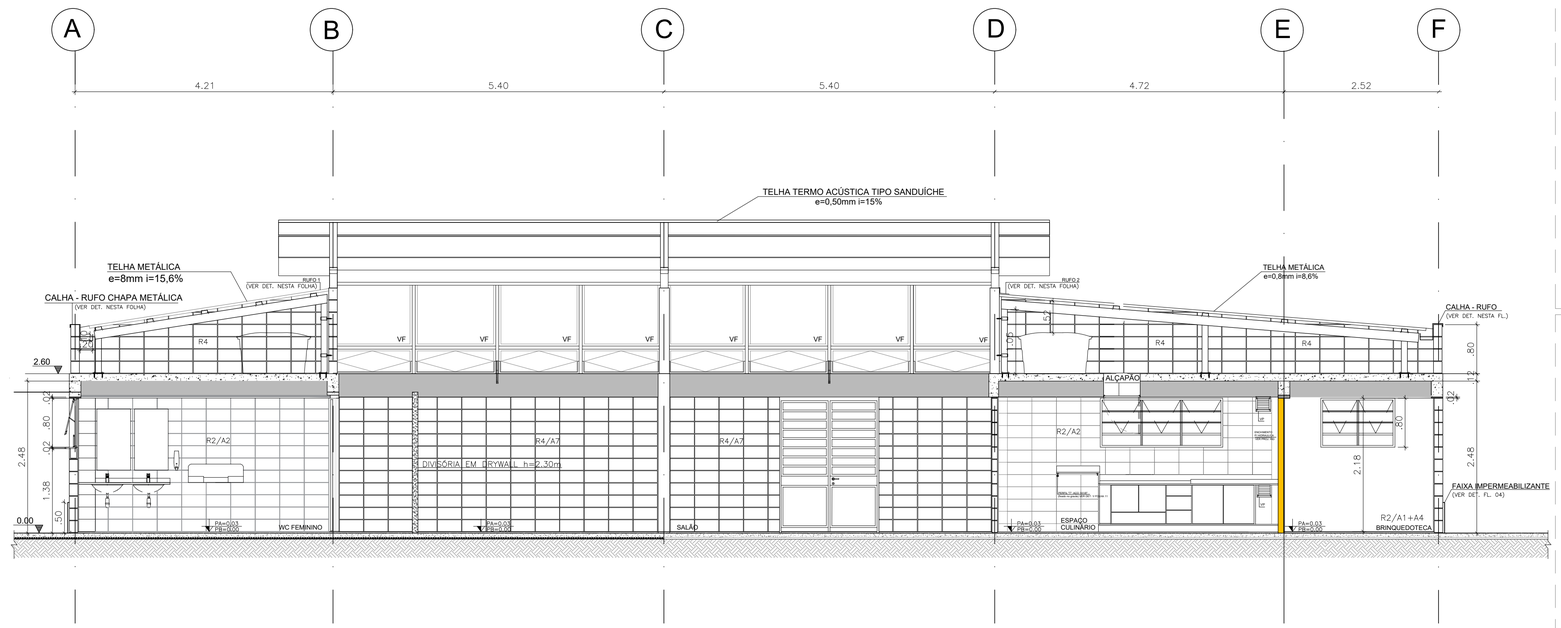

CORTE B-B

ESC.: 1:50

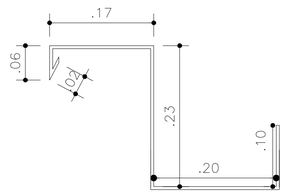

CHAPA METÁLICA Nº22 D=70cm
PINTURA ESMALTE SINTÉTICO
COR: PRETO FOSCO (A6)

NOTAS:
1– CHAPA GALVANIZADA Nº 22 COM GALVANIZAÇÃO GRAU Z 275 OU SUPERIOR.
2– EM REGIÕES LITORÂNEAS USAR CHAPAS EM FIBRA DE VIDRO.
3– FIXAR A CALHA E OS RUFOS COM PARAFUSOS EM AÇO INOX 4x35 E BUCHAS Nº6.

CALHA – RUFO EM CHAPA GALVANIZADA

ESC. 1:5

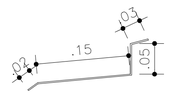

CHAPA METÁLICA Nº22 D=30cm
PINTURA ESMALTE SINTÉTICO
COR: PRETO FOSCO (A6)

RUFO 1

ESC. 1:5

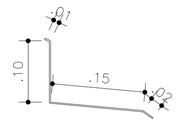

CHAPA METÁLICA Nº22 D=28cm
PINTURA ESMALTE SINTÉTICO
COR: PRETO FOSCO (A6)

RUFO 2

ESC. 1:5

NOTAS:
1– CHAPA GALVANIZADA Nº 22 COM GALVANIZAÇÃO GRAU Z 275 OU SUPERIOR.
2– EM REGIÕES LITORÂNEAS USAR CHAPAS EM FIBRA DE VIDRO.
3– FIXAR A CALHA E OS RUFOS COM PARAFUSOS EM AÇO INOX 4x35 E BUCHAS Nº6.

DETALHE RUFO 1 E 2 EM CHAPA GALVANIZADA

ESC. 1:5

FONTE / DADOS DE BASE
CASA DA JUVENTUDE

CDHU
ENG. FERNANDO AREVALILLO LLATA — SUPERINTENDENTE DE PROJETOS
ARQ. ANA MARIA A. COELHO — GERENTE
ARQ. ALBERTO BUNDUKI — GESTOR

APOIO CDHU
ARQ. ANNIE BEATRIZ C. SILVEIRA — APOIO ARQUITETURA

LEGENDA/ NOTAS

TABELA DE ACABAMENTOS

PISO	
P1	PISO CERÂMICO ANTIDERRAPANTE PEI 4 – 60x60cm – cor: gelo
P2	CIMENTADO DESEMPENADO
P3	GRANILITE
P4	BLOCO INTERTRAVADO DE CONCRETO
P5	LAJE ARMADA EM CONCRETO COM REGULARIZAÇÃO
IMPERMEABILIZAÇÃO (ver projeto conforme MD)	
I1	ARGAMASSA POLIMÉRICA
I2	ARGAMASSA COM ADITIVO HIDROFUGANTE
I3	ARGAMASSA À BASE DE EMULSÃO ASFÁLTICA, MODIFICADA COM ELASTÔMEROS
I4	ARGAMASSA COM MANTA ASFALTICA MODIFICADA COM POLIMEROS – E=4mm
REVESTIMENTO/PAREDES	
R1	EMBOÇO EM ARGAMASSA SOBRE BLOCO CERÂMICO E=15mm
R2	CHAPISCO E EMBOÇO E=15mm
R3	CHAPISCO E EMBOÇO E=20<e<25mm
R4	ALVENARIA APARENTE
R5	GESSO E=5mm
ACABAMENTO/PAREDES	
A1	MASSA CORRIDA
A2	AZULEJO sobre argamassa de assentamento – min 20x40cm – cor branco
A3	AZULEJO sobre argamassa de assentamento – min 20x20cm – FAIXA h>30cm – cor clara (branco, bege, gelo, areia)
A4	PINTURA LÁTEX PVA – CLASSE "STANDARD" – cor branco ou conforme cromático, 2 demãos, sobre fundo selador
A5	PINTURA LÁTEX ACRÍLICA – CLASSE "PREMIUM" – cor concreto, 2 demãos, sobre fundo selador
A6	PINTURA ESMALTE FOSCO – cor: preto, 2 demãos, sobre fundo selador
A7	PINTURA VERNIZ ACRÍLICO OU SILICONE LIQUIDO
FORRO / TETO	
F1	FORRO EM GESSO COM PINTURA LÁTEX PVA
F2	FORRO EM GESSO COM PINTURA LATÉX INTERNA ANTIMOFO
F3	PINTURA LÁTEX PVA SOBRE LAJE DE CONCRETO C/ REVEST. ARGAM. e=8mm
F4	PINTURA ANTIMOFO
RODAPÉ	
D1	RODAPÉ CERÂMICO H=7cm
D2	RODAPÉ EM GRANILITE H=10cm

NOTAS
1 – TODAS AS MEDIDAS ESTÃO EM METROS, EXCETO QUANDO INDICADO.
2 – NÍVEIS BRUTO E ACABADO EM METROS, EXCETO QUANDO INDICADO.
3 – AS ALVENARIAS ESTÃO COTADAS NO BRUTO.
4 – PARA GARANTIR A QUALIDADE DE ACABAMENTOS E DURABILIDADE DOS MATERIAIS ESPECÍFICOS A CONSTRUTORA DEVERÁ CONSULTAR PREVIAMENTE OS FORNECEDORES QUANTO AO MODO DE COLOCAÇÃO E MANUTENÇÃO DOS MATERIAIS.
5 – DESENHOS CONSTRUTIVOS SÃO INDICATIVOS E REFERENCIAIS, DEVENDO SER SUBMETIDOS A PROJETO ESPECÍFICO JUNTO A FORNECEDOR.
6 – CONFERIR MEDIDAS EM OBRA.

Revisões (discriminação)	Nº	Data	Rubrica

CDHU Companhia de Desenvolvimento Habitacional e Urbano
Rua Boa Vista,170 . São Paulo . Tel.2505.2000 . CNPJ 47.865.597/0001-09

PROJETO
CASA DA MULHER
PROJETO DE CONSTRUÇÃO

ENDEREÇO / MUNICÍPIO

TÍTULO: ARQUITETURA | ÁREA: ARQ | FOLHA: 04/13

ASSUNTO
CORTES AA E BB
DETALHE IMPERMEABILIZAÇÃO
DETALHE RUFOS 1 E 2 E CALHA - RUFO

ESCALA GRÁFICA: 0 0,5 1 1.50(m) | ESCALA NOMINAL: 1:50 | DATA: JUNHO/2021

ASSINATURAS
proprietário — CNPJ
aprovação do projeto – responsável técnico — c.r.e.a. / pref. / o.r.t.
obra – responsável técnico — c.r.e.a. / pref. / o.r.t.
ESPAÇO PARA APROVAÇÃO

CÓDIGO CDHU
EMPREENDIMENTO

Projeto	Região	Município	Versão	Etapa do Projeto
			P	E